



24VDC



turbo



64

JIM TURBO

**POUR PORTES DE GARAGE SECTIONNELLES
USAGE RÉSIDENTIEL/COLLECTIF**

centrale de commande avec récepteur et encodeur incorporés
rail à courroie
1 émetteur TO.GO2VA inclus

jusqu'à 11 m²



CENTRALES DE COMMANDE:

JM.3ESA TURBO — CP.JT

BENINCA

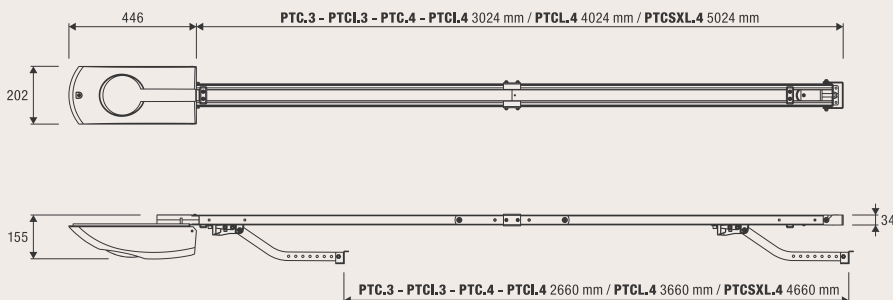
100%
Made in Italy



24 Vdc | usage intensif

- Motoréducteur rapide 24 Vdc pour usage intensif avec centrale et récepteur intégré
- L'encodeur assure une sécurité et une précision maximales dans les phases de manœuvre de la porte
- Le système STC, qui permet de gérer la distribution du couple en fonction de la position du portail, garantit une sécurité maximale
- **Hautes performances et vitesse élevée (15,5 m/min)**
- Vitesse d'ouverture réglable indépendamment de la vitesse de fermeture
- Éclairage de courtoisie à LED basse consommation intégrée
- Fonctionnement garanti en cas de panne de courant grâce à des batteries parfaitement intégrables dans le moteur
- Système anti-écrasement à détection ampérométrique
- Course réglable avec 2 butées mécaniques fournies
- Système de connexion rapide pour relier le patin à la porte

Rail non inclus



**PTC.3**

Rail préassemblé et pré-tensionné avec courroie pour portes H max. 2,5 m.
[2 pièces de 1,5 m]

**PTCI.3**


Rail préassemblé et pré-tensionné avec courroie pour portes H max 2,5 m.
[1 pièce de 3 m]

**PTC.4**

Rail préassemblé et pré-tensionné avec courroie pour portes H max. 2,5 m.
[2 pièces de 1,5 m]

**PTCL.4**

Rail préassemblé et pré-tensionné avec courroie pour portes H max.3,5 m.
[2 pièces de 2 m]

**PTCI.4**

Rail préassemblé et pré-tensionné avec courroie pour portes H max 2,5 m.
[1 pièce de 3 m]

**PTCSXL.4**

Rail non assemblé avec courroie pour portes H max 4,5 m.
[5 pièces de 1 m]

**PTC.AR**

Bride pour la fixation rapide au plafond des modèles JIM à courroie (PTC).
Pack de 5 pièces.

**AU.C25**

Bras oscillant pour portes basculantes. Une butée mécanique pour rail à courroie incluse.

**JK.UL**

Débrayage par câble.

**SB.PULS**


Débrayage à clé avec poignée pour portes sectionnelles et basculantes.

**ZED.MS**

Débrayage par câble pour portes basculantes.

**ID.TA**

Tableau de signalisation.

**JM.CBY**

Accessoire équipé d'un chargeur de batteries CBY.24V, batteries 1,2 Ah et support correspondant.

AUTOMATISMI BENINCÀ SpA • Via del Capitello, 45 • 36066 Sandrigo (VI) ITALY • T +39 0444 751030 • sales@beninca.com

DONNÉS TECHNIQUES	JM.3ESA TURBO
Alimentation de réseau	230 Vac (50-60Hz)
Alimentation moteur	24 Vdc
Courant max. absorbé	0,7 A
Puissance absorbée en stand-by	8 mA
Force traction/poussée	600 N
Vitesse d'ouverture	8,9÷15,5 m/min
Cycle de travail	usage intensif
Degré de protection	IP40
Temp. de fonctionnement	-20°C /+50°C
Surface porte	11 m ² /max
Fin de courses	électronique à encodeur
Poids	5,8 kg
Nb moteurs par palette	50