



24VDC

# LADY.5

64

## BARRIERE STRADALI

centrale con ricevitore integrato  
caricabatterie integrato  
sblocco esterno

per passaggi fino a 5 m

## BENINCA

100%  
Made in Italy

### 24 Vdc | uso intensivo

- Barriera elettromeccanica 24 Vdc per uso intensivo dotata di centrale con ricevitore e carica batterie integrati ed alimentatore switching a range esteso da 100 a 250 Vac, 50/60 Hz
- Facilità di installazione e possibilità di connessione rapida per un funzionamento in modalità aste contrapposte grazie alle scheda accessorio SIS
- Ridotti consumi in stand by
- Possibilità di installazione fotocellule FTC.S grazie al sistema a scomparsa che ne permette la perfetta integrazione
- Sistema di bilanciamento asta semplice, veloce e affidabile
- Rallentamenti regolabili
- Disponibile anche nella versione inox LADY5.I

Piastra di fondazione non inclusa

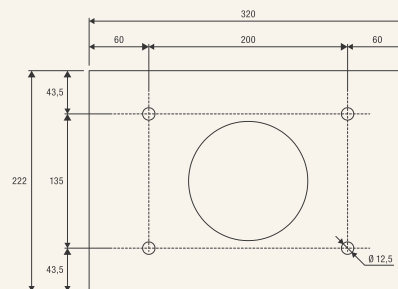
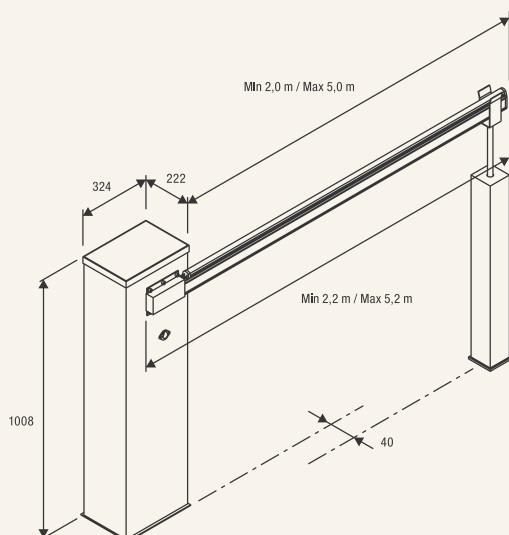


### CENTRALI DI COMANDO:


LADY.5 ————— CP.LADY




RAL 2009



VE.PS

**LADY.P5**


Asta completa di profili in gomma da 5,2 m.

**LADY.A5**

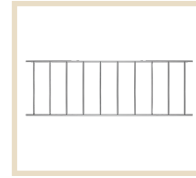
Asta in alluminio da 5,2 m, con tappo. Dimensioni 60x38 mm.

**VE.PS**

Piastra di fondazione con tirafondi.

**VE.AM**

Appoggio mobile per asta.

**VE.RAST**

Rastrelliera in alluminio. L. 2 m. Altezza 60 cm.

**VE.AF**

Appoggio fisso per asta. Verniciato.

**VE.AFI**


Appoggio fisso per asta. Inox.

**LADY.COL**

Supporto per l'installazione della 2° fotocellula.

**LADY.SN**

Set snodo per LADY.P5 (è necessario rimuovere i profili in gomma). Pregiudica l'utilizzo di qualsiasi altro accessorio.

**LADY.L**

Set lampeggianti per aste LADY.P. L= 6 m.

**VE.CS**

Scheda semaforica per utilizzo LED.TL.

**LED.TL**


Semaforo 2 luci 230 Vac a LED.

**SIS**


Scheda elettronica a connessione rapida che consente il movimento sincronizzato di 2 automazioni. (ante contrapposte). È necessaria una scheda per ciascun motore.

**DA.2S**

Scheda elettronica che consente il movimento sincronizzato di 2 automazioni (ante contrapposte).

**VE.KM1HN**

Spira magnetica 24 Vac/dc monofase.

**VE.KM2HN**

Spira magnetica 24 Vac/dc bicanale.

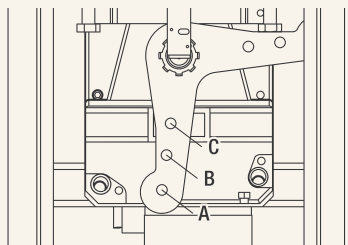
**FTC.S**

Fotocelle per montaggio esterno su colonnina con possibilità di sincronizzazione fino a 4 coppie. Alimentazione 24 Vac/dc.

**VE.CAT500**

Set di adesivi. Confezione da 20 unità.

**AUTOMATISMI BENINCÀ SpA** • Via del Capitello, 45 • 36066 Sandrigo (VI) ITALY • T +39 0444 751030 • sales@beninca.com



ACCESSORI UTILIZZABILI	LUNGHEZZA ASTA (m)			
	3,7	4,2	4,7	5,2
Nessun accessorio	---	---	C	C
LADY.P (solo superiore)	---	C	B	B
LADY.P (superiore e inferiore)	C	C	B	B
VE.RAST	C	B	B	A
LADY.P (solo superiore) + VE.RAST	C	B	A	A
LADY.P (solo superiore) + VE.AM	C	C	B	B
LADY.P (superiore e inferiore) + VE.AM	C	B	B	A
LADY.P (solo superiore) + VE.RAST + VE.AM	B	B	A	A
SC.RES	C	B	B	A
LADY.P (solo superiore) + SC.RES	C	B	A	A
SC.RES + VE.AM	B	B	A	A
LADY.P (solo superiore) + SC.RES + VE.AM	B	B	A	A
VE.RAST + VE.AM	B	B	A	A

L'installazione della VE.RAST pregiudica l'uso della SC.RES e viceversa.  
L'installazione del kit luci LADY.L non influenza il bilanciamento dell'asta.

DATI TECNICI	LADY.5
Alimentazione di rete	100 ÷ 250 Vac (50-60Hz)
Alimentazione motore	24 Vdc
Corrente massima assorbita	1,6 A
Assorbimento in stand-by	40 mA
Coppia	205 Nm
Tempo di manovra	3,5" ÷ 6"
Ciclo di lavoro	uso intensivo
Indice di protezione	IP44
Temperatura di funzionamento	-20°C /+50°C
Peso	50,8 kg
N. pezzi per pallet	9